


高压球阀 (带SAE对接法兰) BKH-SAE MKH-SAE

1 型号说明

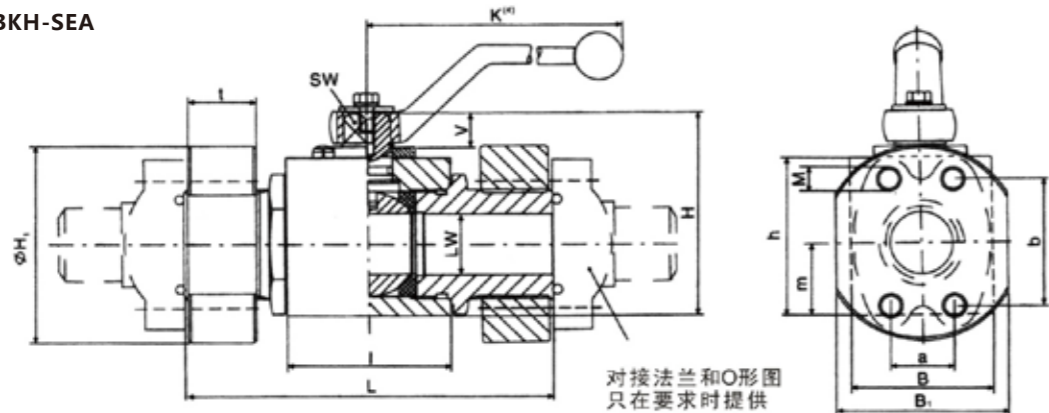
BKH-SAE 210 - 13 - 1 - 1 2 3 ※
(1) (2) (3) (4) (5) (6) (7) (8)

- (1)产品代号: BKH—SAE—FS—方形阀体
MKH—SAE—FS—铸造阀体
(2)公称压力: 210、420bar
(3)公称口径: 13、20...mm
(4)阀体材料: 1-碳钢(BKH-SAE); 2-不锈钢(MKH-SAE)
(5)球体材料: 1-合金钢; 3-不锈钢
(6)球体处密封: 1-POM
(7)其它密封材料: 2-丁橡胶(NBR); 4-氟橡胶(FPM)
(8)表面处理: 无-磷化
其它处理请说明



2 外形尺寸

(1).BKH-SEA

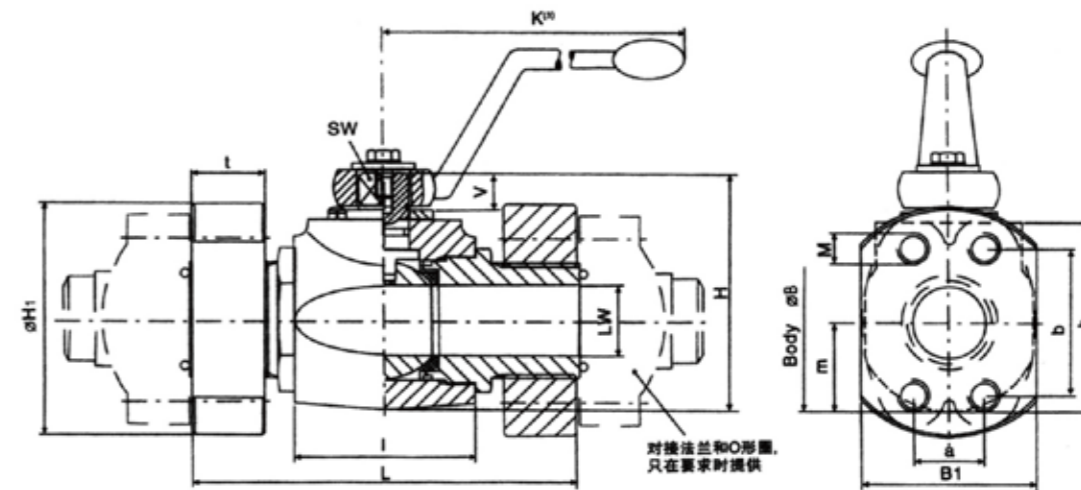


210bar(3000psi)																			
型号	DN ⁽¹⁾	PN ⁽²⁾	LW	L	I	B	H	h	m	v	sw	K ⁽³⁾	B ₁	H ₁	t	a	b	M	重量kg
BKH-SAE-210	13	210	13	120	48	35	52.5	40	17	8	9	135	48	56	22	17.5	38.1	M8	1.5
BKH-SAE-210	20	210	20	136	60	48	72	57	24	12	14	181	60	72	23	22.2	47.6	M10	3
BKH-SAE-210	25	210	25	148	65	57	81	64	28.5	12	14	181	70	81	27	26.2	52.4	M10	4.5

420bar(6000psi)																			
型号	DN ⁽¹⁾	PN ⁽²⁾	LW	L	I	B	H	h	m	v	sw	K ⁽³⁾	B ₁	H ₁	t	a	b	M	重量kg
BKH-SAE-420	13	420	13	120	48	35	52.5	40	17	8	9	135	48	56	22	18.2	40.5	M8	1.5
BKH-SAE-420	20	315	20	136	60	48	72	57	24	12	14	181	60	72	23	23.8	50.8	M10	3
BKH-SAE-420	25	315	25	148	65	57	81	64	28.5	12	14	181	70	81	27	27.8	57.2	M12	4.5

高压球阀 (带SAE对接法兰)

(1).MKH-SEA



210 (3000si)																			
型号	DN ⁽¹⁾	PN ⁽²⁾	LW	L	I	B	H	h	m	v	sw	K	B ₁	H ₁	t	a	b	M	重量kg
MKH-SAE-210 ⁽³⁾	32	210	30	172	84	75	104.5	84	37.5	14	17	225	78	105	32	30.2	58.7	M10/M12	7.3
MKH-SAE-210	40	210	38	177	91	85	115.5	95	42.5	14	17	225	96	120	32	35.7	69.8	M12	10.8
MKH-SAE-210	50	210	48	196	100	105	133	112.5	52.5	14	17	225	114	145	34	42.9	77.8	M12	18.8
MKH-SAE-210	50/65	210	48	196	100	105	133	112.5	52.5	14	17	225	114	145	34	50.8	88.9	M12	18.8

420bar(6000psi)																			
型号	DN ⁽¹⁾	PN ⁽²⁾	LW	L	I	B	H	h	m	v	sw	K	B ₁	H ₁	t	a	b	M	重量kg
MKH-SAE-420	32	350	30	172	84	75	104.5	84	37.5	14	17	225	78	105	32	31.8	66.7	M14	7.3
MKH-SAE-420	40	350	38	177	91	85	115.5	95	42.5	14	17	225	96	120	32	36.5	79.4	M16	10.8
MKH-SAE-420	50	350	48	196	100	105	133	112.5	52.5	14	17	225	114	145	34	44.5	96.8	M20	18.8

注: (1) DN单位为mm;
(2) PN单位为bar
(3) MKH-SAE-210ND 32球阀的标准产品, 其法兰采用M12的螺栓。若需要, 亦可提供M10的规格, 但必须再订货时特别说明。